

## الرسائل الجامعية في أقسام المكتبات المصرية :

تقرير غير دوري تصدره البوابة العربية للمكتبات والمعلومات : التقرير الأول، يونيو 2010

إعداد

البوابة العربية للمكتبات والمعلومات

[info@cybrarians.info](mailto:info@cybrarians.info)

### 1. مقدمة

في عام 2006 أطلقت البوابة العربية للمكتبات والمعلومات قاعدة بيانات الرسائل الجامعية المجازة والمسجلة بأقسام المكتبات المصرية، وهي في الأصل نتاج أطروحة الماجستير الخاصة بالدكتورة دينا فتحي عبد الهادي، وتولت البوابة إدارة وتحديث البيانات منذ هذا التاريخ وحتى الآن. وبأتي إصدار هذا التقرير حول حالة الرسائل الجامعية في أقسام المكتبات المصرية بالاعتماد على قاعدة البيانات الخاصة بالبوابة بعد تحديثها بشكل كامل.

يبقى أن نشير إلى أن الهدق من هذا التقرير هو الخروج بأرقام وإحصائيات حول وضع الرسائل الجامعية في أقسام المكتبات، ولا يهدف التقرير بأي شكل من الأشكال إلى دراسة أو تقييم الرسائل في الأقسام.

### 2. قاعدة بيانات الرسائل الجامعية

كما أشرنا مسبقاً أن قاعدة البيانات أُنشئت على الإنترنت في 2006 عبر موقع البوابة، وفي عام 2009 طرحت البوابة مبادرة لحضر الرسائل الجامعية بشكل تعاوني بين أقسام المكتبات، حيث طورت البوابة نظام يسمح لكل قسم من أقسام المكتبات بإضافة بيانات الرسائل الخاصة به عن طريق شخص يمثل من القسم، ويكون له صلاحية ادخال التسجيلات.

وقد تم عرض المبادرة على أقسام المكتبات المصرية، وقد كانت الاستجابة رائعة للغاية حيث رحبت جميع الأقسام - فيما عدا قسم واحد - بالاشتراك في هذا العمل التعاوني، وبالفعل بدأت الأقسام في إضافة بيانات الرسائل الجديدة أولاً بأول، حتى أصبح لدى البوابة أشمل قاعدة بيانات حول الرسائل الجامعية المجازة والمسجلة في أقسام المكتبات المصرية، وقد تم الاعتماد على قاعدة البيانات في استخراج الإحصائيات المنشورة في هذا التقرير.

وجدير بالذكر أن قاعدة البيانات متاحة للبحث مجاناً على موقع البوابة في الرابط التالي:

<http://www.cybrarians.info>

فيما يلي قائمة بالأقسام المتعاونة في ادخال بياناتها في قاعدة البيانات مرتبة حسب أسبقية الانضمام للمبادرة:

القسم	ممثل القسم
1. قسم المكتبات والمعلومات، جامعة الإسكندرية	ا. آلاء جعفر الصادق
2. قسم المكتبات والوثائق والمعلومات، جامعة القاهرة	ا. نهى علاء
3. قسم المكتبات والوثائق، جامعة طنطا	د. عبد الله فرج
4. قسم المكتبات والمعلومات، جامعة حلوان	ا. أحمد كارم
5. قسم المكتبات والوثائق والمعلومات، جامعة أسيوط	ا. محمد ثابت
6. قسم المكتبات والمعلومات، جامعة عين شمس	ا. أحمد السداوي
7. قسم الوثائق والمكتبات كلية الدراسات الانسانية للبنات، جامعة الأزهر	ا. وسام منير
8. قسم المكتبات والمعلومات، جامعة بنها	د. أمجد حجازي
9. قسم المكتبات والوثائق، جامعة بني سويف	د. سيد ربيع
10. قسم المكتبات والوثائق، جامعة سوهاج	د. صبري طه
11. قسم المكتبات والوثائق والمعلومات، جامعة المنصورة	لم يتحدد بعد

ويذكر أن عدد أقسام المكتبات في مصر 18 قسم، منها 12 قسم يقدم برامج دراسات عليا، وقد أنضم منها 11 قسم إلى المبادرة، ويتبقى قسم واحد فقط لم يشترك بعد، ويجدر الإشارة أن البوابة تولت جمع البيانات بنفسها من الأقسام غير المشتركة في المبادرة، وذلك بهدف تحقيق تكامل بيانات الرسائل في قاعدة البيانات، ويوضح الجدول التالي مدى تغطية قاعدة البيانات للرسائل في أقسام المكتبات المصرية:

القسم	آخر تاريخ للتحديث
1. قسم المكتبات والمعلومات، جامعة الإسكندرية	يناير 2010
2. قسم المكتبات والوثائق والمعلومات، جامعة القاهرة	أبريل 2010
3. قسم المكتبات والوثائق، جامعة طنطا	أبريل 2010
4. قسم المكتبات والمعلومات، جامعة حلوان	يناير 2010
5. قسم المكتبات والوثائق والمعلومات، جامعة أسيوط	يناير 2010

أبريل 2010	قسم المكتبات والمعلومات، جامعة عين شمس *	6.
أبريل 2010	قسم الوثائق والمكتبات كلية الدراسات الانسانية للبنات، جامعة الازهر	7.
أبريل 2010	قسم المكتبات والمعلومات، جامعة بنها	8.
أبريل 2010	قسم المكتبات والوثائق، جامعة بني سويف	9.
أبريل 2010	قسم المكتبات والوثائق، جامعة سوهاج	10.
أبريل 2010	قسم المكتبات والوثائق والمعلومات، جامعة المنصورة *	11.
نهاية 2009	قسم المكتبات والمعلومات، جامعة المنوفية	12.

\* أقسام المكتبات في جامعتي عين شمس والمنصورة تسمح بالتسجيل للدراسات العليا فقط لأعضاء هيئة التدريس.

### 3. أعداد الرسائل

دكتوراه		ماجستير	
مسجلة	مجازة	مسجلة	مجازة
160	250	351	497
410		*854	
1264		الاجمالي	

\* يوجد 6 رسائل ماجستير تم الغاء قيدها



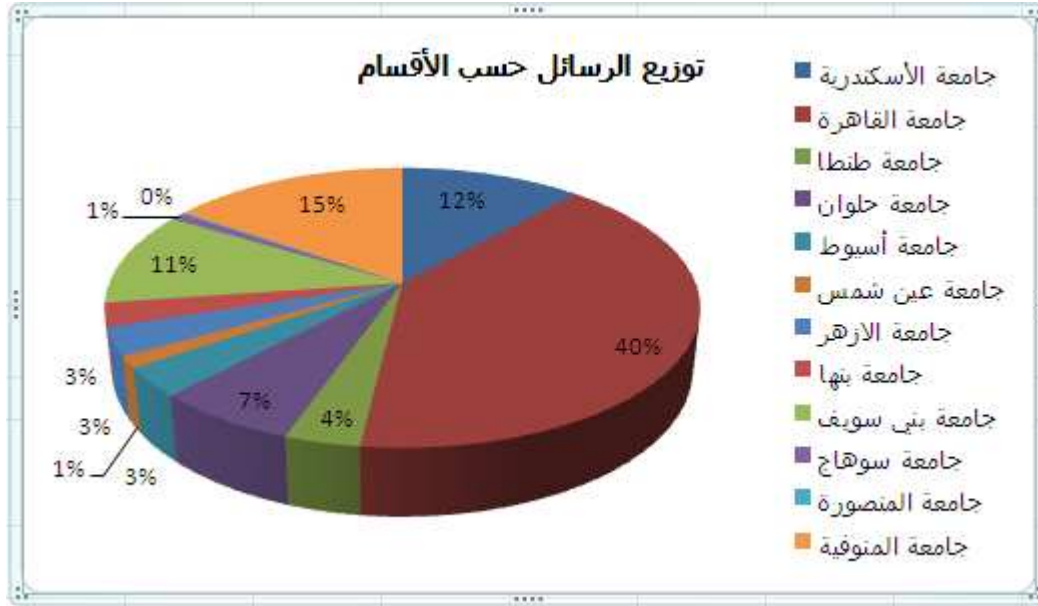
#### 4. توزيع الرسائل وفقا لأقسام المكتبات

يوضح الجدول التالي أعداد الرسائل وفقا لأقسام المكتبات، وقد تم تقسيم الرسائل في كل قسم إلى ماجستير ودكتوراه، وتحت كل نوع تم التقسيم حسب حالة الرسالة، كما يوضح الجدول إجمالي عدد الرسائل في كل قسم.

الاجمالي	دكتوراه		ماجستير		القسم
	مسجلة	مجازة	مسجلة	مجازة	
506	45	124	106	231	1. جامعة القاهرة
193	34	28	60	71	2. جامعة المنوفية
147	18	28	53	48	3. جامعة الأسكندرية
137	14	28	24	71	4. جامعة بني سويف
84	13	8	38	25	5. جامعة حلوان
44	9	9	4	22	6. جامعة طنطا
42	7	5	20	10	7. جامعة أسيوط
41	8	5	22	6	8. جامعة الأزهر
34	5	8	15	6	9. جامعة بنها
17	6	2	6	3	10. جامعة عين شمس
11	1	5	1	4	11. جامعة سوهاج
2	0	0	2	0	12. جامعة المنصورة
1264	160	250	351	497	الاجمالي
	410		848		

كما يوضح الجدول، يستحوذ قسم المكتبات بجامعة القاهرة على النصيب الأكبر من أعداد الرسائل بنسبة 40 %، وهذا بالطبع يعود إلى تاريخه الطويل الذي يقترب من 60 عاما، ومن بعده يأتي قسم المكتبات بجامعة المنوفية بنسبة 15 %، ثم الإسكندرية وبنى سويف بنسبة 12 % و 11 % على الترتيب.

وبذلك تشكل تلك الأقسام الأربعة مجتمعة 78 % من إجمالي الرسائل الجامعية في أقسام المكتبات المصرية.

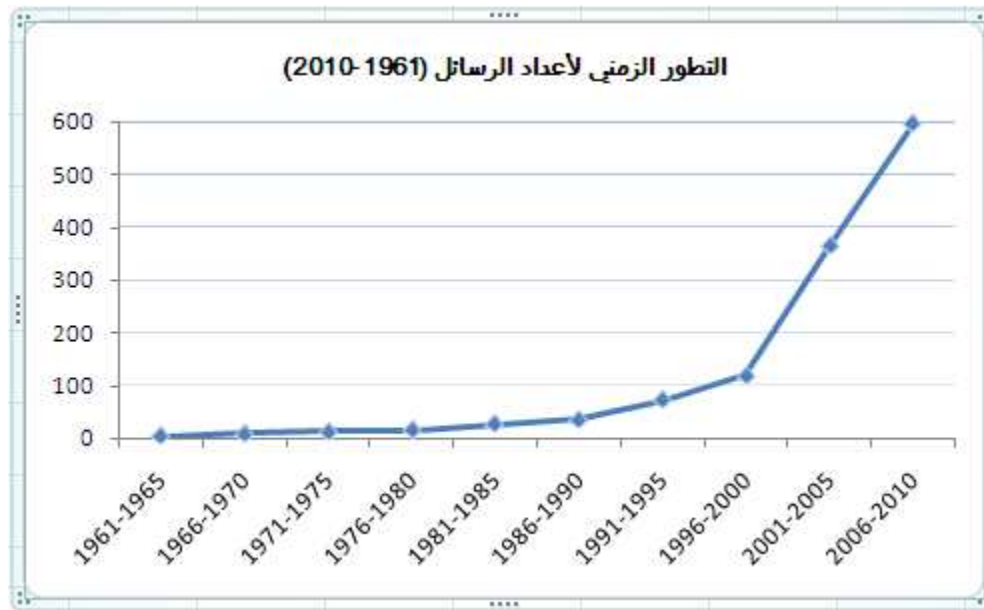


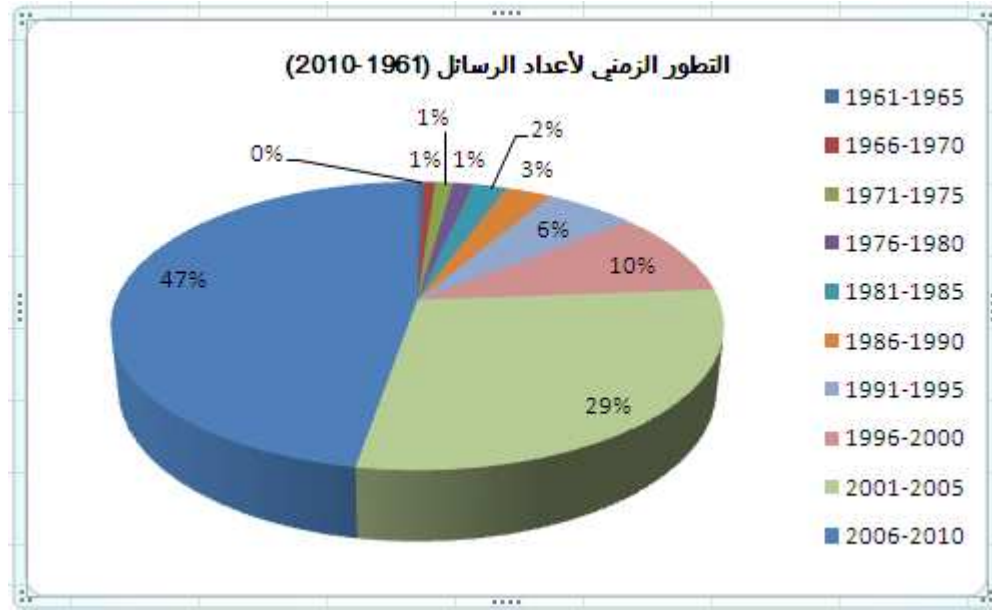
##### 5. التوزيع الزمني للرسائل

فيما يلي يرصد التقرير التطور الزمني للرسائل الجامعية منذ سنة 1961 وحتى بداية 2010، وقد قسمت الفترات الزمنية إلى 10 فترات زمنية كل منها يغطي 5 سنوات، وقد عرضت الأرقام وفقا لنوع الرسالة، وتحت كل نوع وفقا لحالتها، ويقدم الجدول إجمالي عدد الرسائل في كل فترة زمنية.

اجمالي السنوات	دكتوراه		ماجستير		السنوات
	مسجلة	مجازة	مسجلة	مجازة	
5	0	2	0	3	1965-1961
9	0	2	0	7	1970-1966
14	0	4	0	10	1975-1971
16	0	6	0	10	1980-1976
27	0	15	0	12	1985-1981
36	0	11	0	25	1990-1986
72	0	25	0	47	1995-1991
120	0	43	1	76	2000-1996
364	39	78	86	161	2005-2001
595	121	64	264	146	2010-2006
1264	160	250	351	497	الاجمالي
	410		848		

كما يوضح الجدول السابق؛ نجد زيادة ضخمة في أعداد الرسائل خلال الفترة من 2001 حتى 2010، حيث بلغت نسبة الرسائل في تلك الفترة فقط 76% من اجمالي الرسائل منذ عام 1961، وهو ما يعكس الإقبال الكبير على برامج الدراسات العليا بأقسام المكتبات.





5.1. التوزيع الزمني في آخر 10 سنوات (2010-2000)

نظرا للزيادة الكبيرة في أعداد الرسائل خلال العشر سنوات الأخيرة، يقدم التقرير احصائيات مفصلة حول أعداد الرسائل خلال تلك الفترة الزمنية.

الاجمالي	دكتوراه		ماجستير		السنوات
	مسجلة	مجازة	مسجلة	مجازة	
29	0	12	0	17	2000
48	0	15	1	32	2001
48	0	10	5	33	2002
72	9	15	18	30	2003
79	13	20	15	31	2004
117	17	18	47	35	2005
114	20	19	49	26	2006
150	32	15	65	38	2007
163	33	11	67	52	2008
135	30	12	68	25	2009
33	6	7	15	5	* 2010
988	160	250	350	324	الاجمالي
	410		674		

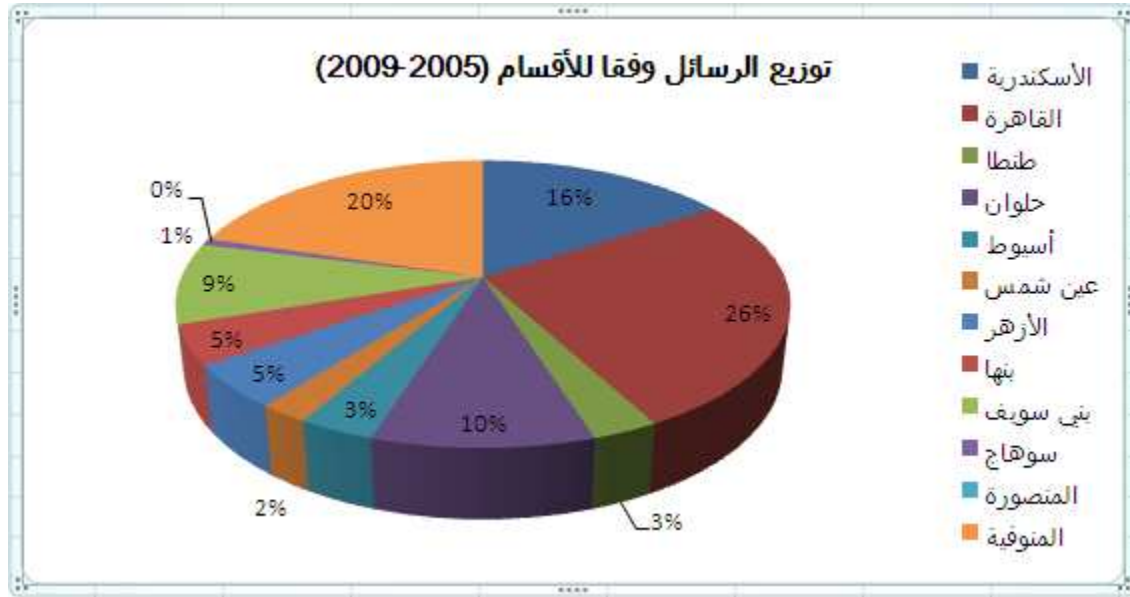
\* تغطية الرسائل في سنة 2010 متوقعة عند شهر يناير في بعض الاقسام وشهر أبريل في أقسام أخرى

5.2. توزيع الرسائل وفقا للأقسام (2009-2005)

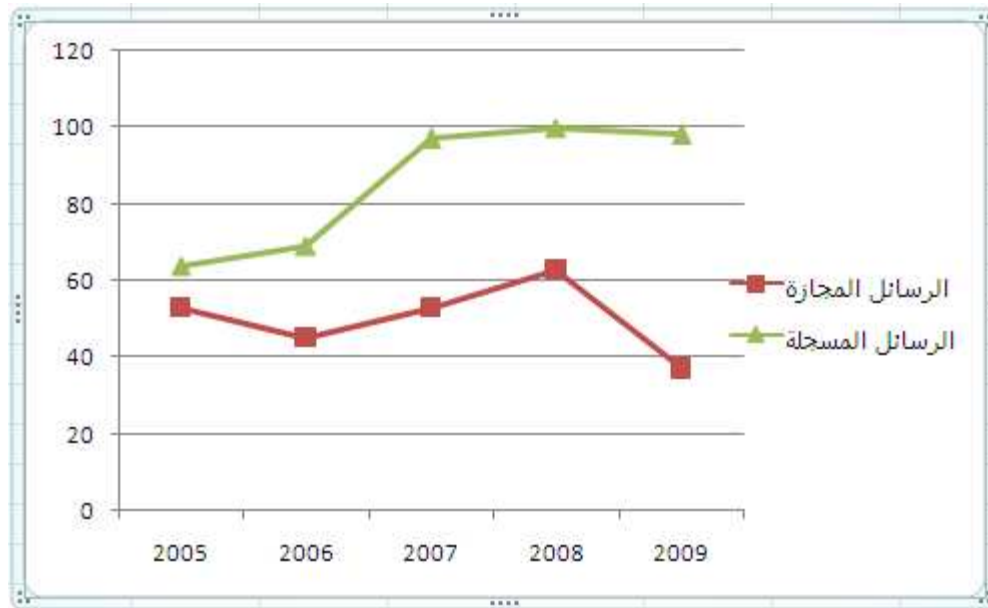
يقدم الجدول التالي نشاط أقسام المكتبات خلال الخمس سنوات الأخيرة فيما يتعلق بمناقشة وتسجيل الرسائل،

الأقسام	2005		2006		2007		2008		2009		الاجمالي	
	مسجلة	مجازة	مسجلة	مجازة	مسجلة	مجازة	مسجلة	مجازة	مسجلة	مجازة	مسجلة	مجازة
القاهرة	7	26	12	17	10	31	16	30	12	17	57	121
المنوفية	10	12	9	20	11	18	23	18	2	15	55	83
الأسكندرية	11	6	7	8	11	18	6	10	4	27	39	69
حلوان	7	3	2	11	4	4	4	10	4	18	21	46
بنى سويف	10	10	2	2	8	6	5	11	7	1	32	30
الأزهر	2	2	2	4	3	8	0	5	3	4	10	23
بنها	0	1	4	4	4	3	2	6	1	5	11	19
أسيوط	2	2	0	0	1	3	2	5	2	6	7	16
طنطا	3	2	5	2	1	0	0	4	0	3	9	11
عين شمس	1	0	1	1	0	6	3	1	0	2	5	10
سوهاج	0	0	1	0	0	0	2	0	2	0	5	0
المنصورة	0	0	0	0	0	0	0	0	0	0	0	0
الإجمالي	53	64	45	69	53	97	63	100	37	98	251	428
اجمالي السنة	117	114	150	163	135	679						

كما يتضح من الجدول، جاء قسم المكتبات بجامعة القاهرة كأكثر الأقسام نشاطا خلال الخمس سنوات المنتهية برصيد 178 رسالة، وتلاه قسم المكتبات بالمنوفية بـ 138 رسالة، ثم الأسكندرية 108 رسالة.



ويتضح أيضا أن عدد الرسائل المسجلة يفوق عدد الرسائل المجازة خلال تلك الفترة الزمنية، حيث بلغ عدد الرسائل 428 رسالة مسجلة، مقابل 251 رسالة مجازة.



## 6. المشرفون

يقدم الجدول التالي قائمة بأكثر الاساتذة إشرافا على الرسائل الجامعية في مختلف أقسام المكتبات المصرية.

الاجمالي	مسجلة			مجازة			المشرف	
	م	دكتوراه	ماجستير	م	دكتوراه	ماجستير		
226	57	27	30	168	52	116	شعبان عبد العزيز خليفة	1.
152	34	15	19	118	51	67	محمد فتحي عبد الهادي	2.
61	21	7	14	40	12	28	محمود عباس حمودة	3.
59	37	14	23	22	8	14	السيد السيد النشار	4.
59	36	15	21	23	6	17	حسنا محجوب	5.
55	21	8	13	34	9	25	سلوى علي ميلاد	6.
55	34	13	21	21	5	16	سيده ماجد	7.
48	10	5	5	38	20	18	سعد محمد الهجرسي	8.
45	30	7	23	15	5	10	أسامة السيد محمود	9.
43	11	3	8	32	13	19	عبد الستار الحلوجي	10.
42	13	4	9	29	8	21	حشمت قاسم	11.
40	6	1	5	34	13	21	أمنية صادق	12.

#### 7. قائمة بأحدث الرسائل المسجلة في الأقسام

2010

1. حاتم أنور عبد الله. قواعد بيانات ملفات الفيديو على الويب : دراسة في التحليل الموضوعي والتكشيف الآلي (دكتوراه، قسم المكتبات والوثائق، جامعة بني سويف، كلية الآداب)
2. عبد العزيز محمد عوض الله. الوثائق التركية لمجلس الملكية في عهد محمد علي : دراسة مع تحقيق ونشر وترجمة نماذج إلى العربية (دكتوراه، قسم الوثائق والمكتبات، جامعة الأزهر، كلية الدراسات الانسانية للبنات)
3. نهى عبد المنعم إبراهيم. الإنتاج الفكري للمؤرخين المسلمين في القرون العشرة الأولى من الهجرة : دراسة بيوجرافية بيولوجرافية ببيومترية (دكتوراه، قسم الوثائق والمكتبات، جامعة الأزهر، كلية الدراسات الانسانية للبنات)
4. رجاء حسين فرج الحاسي. خدمات المعلومات المتوافرة للمعاقين بصريا في الجماهيرية العربية الليبية : دراسة للواقع وخطة للمستقبل (دكتوراه، قسم المكتبات والوثائق والمعلومات، جامعة القاهرة، كلية الآداب)
5. علياء إبراهيم أحمد. المكتبات المتخصصة ومراكز المعلومات المتخصصة بمحافظة أسيوط ودورها في دعم البحث العلمي واتخاذ القرار : دراسة ميدانية (دكتوراه، قسم المكتبات والوثائق والمعلومات، جامعة أسيوط، كلية الآداب)
6. أحمد عمار حسين. جودة نقاط الإناحة الموضوعية المقننة في الفهارس الآلية : دراسة تطبيقية على الفهرس الموحد لاتحاد الجامعات المصرية (دكتوراه، قسم المكتبات والمعلومات، جامعة سوهاج، كلية الآداب)
7. محمود سيد عبده. تطبيقات تكنولوجيا التعريف بترددات الراديو RFID في المكتبات المصرية والخارج : دراسة مقارنة مع وضع مواصفات معيارية (ماجستير، قسم المكتبات والوثائق والمعلومات، جامعة القاهرة، كلية الآداب)

8. أسرار عبد الله محمد نبيل. وثائق البورصة المصرية : دراسة وثائقية أرشيفية لحاضرها ومستقبلها (ماجستير، قسم الوثائق والمكتبات، جامعة الأزهر، كلية الدراسات الانسانية للبنات)
9. هشام أحمد عبد الرحمن. الوثائق والسجلات العربية لمحافظة القنال في الفترة من 1280-1320هـ / 1863-1892م (ماجستير، قسم الوثائق والمكتبات، جامعة الأزهر، كلية الدراسات الانسانية للبنات)
10. نرمين السيد عفت محمد. تجهيزات الرقمنة في المكتبات ومراكز المعلومات المصرية : دراسة ميدانية (ماجستير، قسم المكتبات والوثائق والمعلومات، جامعة القاهرة، كلية الآداب)
11. علي تاج الدين زغير. المخطوطات العربية بمكتبة الأسد الوطنية في سوريا : دراسة في التزويد والضبط والإتاحة (ماجستير، قسم المكتبات والوثائق والمعلومات، جامعة القاهرة، كلية الآداب)
12. شيماء جمال الدين سليمان أبو الليل. اتجاه مجتمع جامعة القاهرة نحو المكتبة المركزية الجديدة للجامعة (ماجستير، قسم المكتبات والوثائق والمعلومات، جامعة القاهرة، كلية الآداب)
13. عزيزة علي محمد أبو العينين. أنماط الإفادة من المكتبات الناشئة في المجتمع الافتراضي (ماجستير، قسم المكتبات والوثائق والمعلومات، جامعة القاهرة، كلية الآداب)
14. تغريد مصطفى علي جمعة. النشر الإلكتروني في الجامعات المصرية : دراسة مسحية تحليلية (ماجستير، قسم المكتبات والوثائق والمعلومات، جامعة القاهرة، كلية الآداب)
15. محمود أحمد محمود مرسال. تكنولوجيا المعلومات في مكتبات مبارك العامة بمحافظات صعيد مصر ومدى الإفادة منها : دراسة وصفية تحليلية (ماجستير، قسم المكتبات والوثائق والمعلومات، جامعة أسيوط، كلية الآداب)
16. مي محمد علي حسن محمد. قلق طلبة المرحلة الثانوية بمحافظة أسيوط من المكتبة المدرسية ومدى تأثيرهم على إفادتهم منها : دراسة ميدانية (ماجستير، قسم المكتبات والوثائق والمعلومات، جامعة أسيوط، كلية الآداب)
17. محمود محمد عابدين. ميثادات الوسائط المتعددة (الصوت، الصور، والفيديو) على الإنترنت : دراسة تحليلية تطبيقية (ماجستير، قسم المكتبات والوثائق والمعلومات، جامعة أسيوط، كلية الآداب)
18. آيه سعيد سعد إمباي. مدى إفادة المكتبات الرقمية في مصر من تطبيقات الويب 2 (web 2.0) : دراسة وصفية تحليلية (ماجستير، قسم المكتبات والوثائق والمعلومات، جامعة أسيوط، كلية الآداب)
19. محمود طارق محمد السيد هارون. الشبكات الإجتماعية على الإنترنت : دراسة تحليلية لتفعيل دورها في مجال المكتبات والمعلومات (ماجستير، قسم المكتبات والمعلومات، جامعة عين شمس، كلية الآداب)

## 8. خاتمة

بعد الانتهاء من عرض التقرير، نؤكد على أنه تم إعداده بالاعتماد على قاعدة بيانات الرسائل الجامعية الخاصة بالبوابة العربية للمكتبات والمعلومات والتي تديرها البوابة ويتعاون 11 قسم أكاديمي في إدخال بيانات الرسائل الخاصة بكل قسم. لذا فهي تعد أشمل مصدر للبحث حول الرسائل الجامعية في مجال المكتبات في مصر، وبناء عليه فإن مقدار الثقة في الاحصائيات الواردة في هذا التقرير تتعدى 95 %، كلما زادت نسبة تغطية الرسائل في الأقسام، ارتفعت نسبة الدقة في الاحصائيات الواردة بالتقرير والعكس صحيح، وقد بلغت نسبة تغطية بيانات الرسائل في 3 أقسام 95 %، بينما تبلغ 100 % في 8 أقسام، و90 % في قسم واحد فقط، وهو ما يدعم الثقة في الاحصاءات الواردة بالتقرير.